

S É R I E

MEI

MICROEMPREENDEDOR INDIVIDUAL

SEBRAE

FORMALIZAÇÃO





TEMAS

- > Formalização
- Alteração Cadastral
- Inscrição Estadual
- Impressão de boleto
- Relatório Mensal
- Regularização da Situação Cadastral
- Consulta de localização - Campo Grande/MS
- Registro de Funcionário
- Declaração Anual
- Baixa do CNPJ

O CONHECIMENTO ESTÁ EM SUAS MÃOS



O Sebrae de Mato Grosso do Sul elaborou a Série MEI para lhe ajudar a realizar os processos operacionais de sua empresa. Para cada dúvida, uma cartilha. Aproveite!

ATENÇÃO! ANTES DE SE INSCREVER COMO MEI:



Conheça e tenha certeza de cumprir todas as regras do MEI. Consulte a Prefeitura para verificar as regras da nova atividade e/ou do novo endereço.

DEPOIS DE SE INFORMAR E CUMPRIR TODAS AS REGRAS

É hora de preencher suas informações cadastrais no formulário de inscrição que está disponível no site www.portaldoempreendedor.gov.br

PARA REALIZAR A SUA INSCRIÇÃO COMO MEI VOCÊ PRECISARÁ DOS SEGUINTE DOCUMENTOS:



- RG
- CPF
- Comprovante de Endereço da Empresa e da Residência
- Título de Eleitor
- Nº da Declaração de Imposto de Renda Pessoa Física (se declarou nos últimos dois anos)
- Consulta prévia de localização aprovada (se o município exigir)

1

Acesse: www.portaldomeprendedor.gov.br

2

Em **QUERO SER**, clique no item **Serviços**



3

Clique em **Formalize-se**

FORMALIZE-SE

Ao abrir sua empresa, você MEI terá cidadania empresarial: CNPJ, direitos e benefícios.



FORMALIZE-SE



O QUE UM MEI PODE FAZER?



O QUE É SER UM MEI?



QUAIS SÃO SEUS DIREITOS E OBRIGAÇÕES?



SOLUÇÕES PARA VOCÊ COMEÇAR BEM



DICAS DE SEGURANÇA DO CORPO DE BOMBEIROS



DICAS DE SEGURANÇA DA VIGILÂNCIA SANITÁRIA



AJUDA

4

Preencha o campo com seu CPF e Data de Nascimento, em seguida clique em **Continuar**

Nova Inscrição - Acesso

CPF

Data de Nascimento

5

Caso tenha entregue a DIRPF* nos 2 últimos anos, será solicitado o número do recibo e o ano da entrega da declaração. Depois de preencher este campo, clique no botão **Prosseguir**


Nova Inscrição - Acesso

CPF

Data de Nascimento

Nº do recibo IRPF
(10 primeiros dígitos)

Exercício



Digite os caracteres acima:

Caso você seja isento de entregar a DIRPF, será solicitado o número do título de eleitor. Depois de preencher este campo, clique no botão **Prosseguir**

Nova Inscrição - Acesso

CPF

Data de Nascimento

Informe seu Título de Eleitor



Digite os caracteres acima:

CANCELAR

PROSSEGUIR

No item **Nova Inscrição**, o formulário traz preenchido o Nome Empresarial, Nome do Empresário, Nacionalidade, Sexo e Nome da Mãe

| | |
|----------------------|----------------------|
| CPF | Data de Nascimento |
| <input type="text"/> | <input type="text"/> |
| Nome Empresarial | |
| <input type="text"/> | |
| Nome do Empresário | Nacionalidade |
| <input type="text"/> | <input type="text"/> |
| Sexo | Nome da Mãe |
| <input type="text"/> | <input type="text"/> |

Confira se esses dados estão corretos. Se perceber algum erro, interrompa a inscrição imediatamente e providencie a correção do CPF nas agências do Banco do Brasil, da Caixa Econômica Federal ou dos Correios.

No item **Identificação**, preencha os campos solicitados. Os campos com asterisco (*) são obrigatórios. No campo “Nome Fantasia” o empreendedor poderá registrar um nome que represente o seu negócio, por exemplo, “Bar do Fulano”. No campo “Capital Social” é necessário colocar o valor gasto para iniciar o negócio, por exemplo, compra de equipamentos e mobiliário. O valor mínimo de capital social é de R\$ 1,00.

| Identificação | | | |
|----------------------|----------------------|--------------|-------------------------|
| * Nº da Identidade | * Órgão Emissor | * UF Emissor | * Telefone para Contato |
| <input type="text"/> | <input type="text"/> | Selecione ▼ | <input type="text"/> |
| * Telefone Celular | E-mail | | |
| <input type="text"/> | <input type="text"/> | | |
| Nome Fantasia | | | |
| <input type="text"/> | | | |
| * Capital Social | | | |
| <input type="text"/> | | | |

No item **Atividades**, escolha a ocupação principal que irá desenvolver, e em seguida escolha as ocupações secundárias. Você pode escolher até 15 atividades.

Atividades

* Ocupação Principal

Cabeleireiro(a) ▼

Ocupações Secundárias (máximo 15)

Abatedor(a) de aves

Abatedor(a) de aves com comercialização do produto

Acabador(a) de calçados

Adestrador(a) de animais

Adestrador(a) de cães de guarda

Agente de correio franqueado e permissionário

▶ INSERIR

◀ REMOVER

⌘ REMOVER TUDO

Barbeiro(a)

Código CNAE Principal

96.02-5/01

Descrição CNAE Principal

Cabeleiros, manicure e pedicure

Ainda no item **Atividades**, escolha também sua forma de atuação.

Você pode assinalar quantos itens forem necessários. Para verificar a descrição das formas, passe o mouse sobre o item.

* Forma de Atuação

Estabelecimento fixo Internet Em local fixo fora da loja Correio

Porta a porta, postos móveis ou por ambulantes Televenda Máquinas automáticas

No item **Endereço** informe o endereço comercial e residencial

Endereço Comercial

* CEP

Caso não saiba o CEP, clique aqui. [LIMPAR CAMPOS](#)

* Tipo de Logradouro * Logradouro * Número

Selecione

Complemento

 [...](#)

* Bairro/Distrito

* Município * UF

Selecione

Ponto de Referência

Ao preencher o CEP, o sistema traz automaticamente o tipo de logradouro (rua, avenida, etc), bairro, município e estado (UF)

Se o endereço residencial for o mesmo do comercial, basta selecionar “Endereço residencial igual ao endereço comercial”

DICA: Vale lembrar que, caso o endereço comercial seja o mesmo que o residencial, poderá haver alteração no valor do Imposto Predial Territorial Urbano (IPTU). Para verificar se haverá esta alteração, consulte a Prefeitura local

11

No item **Declarações**, leia atentamente as afirmações e caso esteja de acordo com os termos marque as caixas de seleção e clique em **Continuar**

Declarações

Declaração de Desempedimento:

Declaro, sob as penas da Lei, ser capaz, não estar impedido de exercer atividade empresária e que não possuo outro registro de empresário.

Declaração de opção pelo Simples Nacional e Termo de Ciência e Responsabilidade com Efeito de Alvará de Licença e Funcionamento Provisório:

Declaro que opto pelo Simples Nacional e pelo Simelei (arts. 12 e 18-A da Lei Complementar nº 123/06), que não incorro em quaisquer das situações impeditivas a essas opções (arts. 3º, 17, 18-A e 29 da mesma lei). **Termo de Ciência e Responsabilidade com Efeito de Alvará de Licença e Funcionamento Provisório.** Declaro, sob as penas da lei, que conheço e atendo os requisitos legais exigidos pelo Estado e pela Prefeitura do Município para emissão do Alvará de Licença e Funcionamento, compreendidos os aspectos sanitários, ambientais, tributários, de segurança pública, uso e ocupação do solo, atividades domiciliares e restrições ao uso de espaços públicos. O não-atendimento a esses requisitos acarretará o cancelamento deste Alvará de Licença e Funcionamento Provisório.

Declaração de Enquadramento como Microempresa(ME):

Declaro, sob as penas da Lei, que me enquadro na condição de MICROEMPRESA, nos termos da Lei Complementar nº 123, de 14/12/2006.

ATENÇÃO: Quando o solicitante for menor de 18 e maior de 16 anos, aparecerá uma declaração de capacidade que deverá ser marcada apenas se o solicitante for emancipado. Caso não seja emancipado, a inscrição deve ser interrompida imediatamente.

12

Na tela para conferência de dados verifique se todos os dados estão corretos. Caso necessário clique em **Corrigir** para retornar a tela anterior. Se os dados estiverem corretos clique em **Enviar**

Tela para conferência de dados

Dados Editáveis

Nº da Identidade

Órgão Emissor
SSP

UF Emissor
MS

Telefone para Contato

E-mail

Nome Fantasia

Capital Social

Endereço Comercial

ra Contato
106

13

Será enviado para o celular cadastrado uma mensagem de SMS com um código para confirmação da formalização. Clique em **Continuar** para receber o código.

Você receberá uma mensagem de texto no telefone celular com um código de confirmação desta solicitação. O código de confirmação recebido deverá ser informado na página seguinte. Somente após a inserção deste código é que a **baixa estará** concluída. Deseja continuar?


14

Digite o código de confirmação recebido e em seguida clique em **Confirmar**.

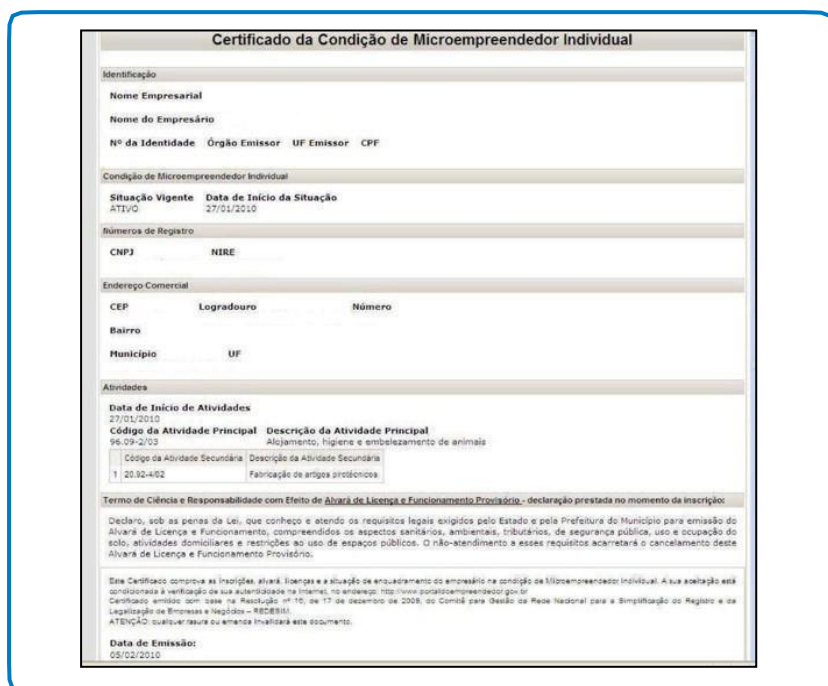
Para finalizar sua inscrição, informe o código de confirmação recebido:

Atenção: informamos que a partir da confirmação, a operação de alteração será concluída.

Aparecerá na tela, uma mensagem dizendo que a operação foi concluída com sucesso. Clique no botão **Certificado** para imprimir o certificado do MEI.



Abaixo um modelo de certificado do MEI.



ATENÇÃO!

Não se esqueça de providenciar:

- Alvarás e licenças da sua atividade;
- Alvará definitivo;
- Inscrição Estadual (se precisar);
- Providenciar Notas Fiscais.

:

SOLUÇÕES SEBRAE

O Sebrae tem muitos treinamentos para você aprender a gerenciar melhor sua empresa, desenvolver suas habilidades de liderança, conhecimentos em finanças e muito mais. O Sucesso é o seu destino? O Sebrae tem o caminho. Acesse – www.ms.sebrae.com.br ou ligue 0800 570 0800.

 /Sebrae.MSul

 /sebraems

 ms.agenciasebrae.com.br

REALIZAÇÃO



0800 570 0800 / ms.sebrae.com.br